

kubuku.id

**PANDUAN PENGGUNAAN
APLIKASI DIGITAL LIBRARY
POLITEKNIK INDONUSA SURAKARTA**



**POLITEKNIK INDONUSA SURAKARTA
2020**



PANDUAN PENGGUNAAN APLIKASI DIGITAL LIBRARY POLITEKNIK INDONUSA SURAKARTA

1. *Download* aplikasi melalui link <https://kubuku.id/download/digilib-politeknik-indonusa-surakarta>



Pilih **Versi Windows** apabila ingin menginstal di PC atau pilih **Versi Android** jika ingin menginstal di smartphone android.

2. Setelah *download* dan *install* maka tampilannya akan seperti ini :



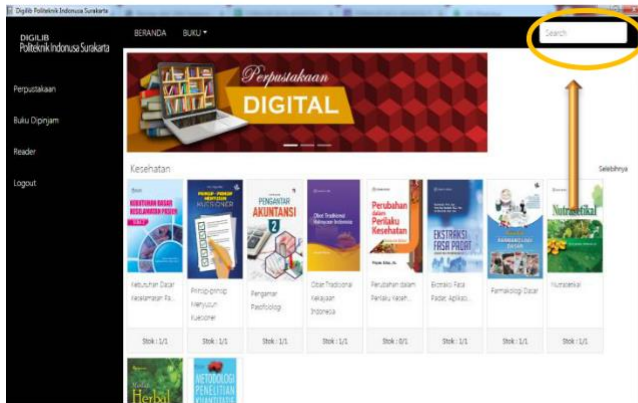
Versi Windows



Versi Android

Kemudian silahkan **registrasi** bagi yang belum memiliki akun dan **login** untuk yang sudah memiliki akun.

3. Apabila belum memiliki akun, silahkan registrasi terlebih dahulu dengan mengisi data-data yang diperlukan lalu tunggu aktivasi dari admin.
4. Setelah mendapatkan aktivasi dari admin dan berhasil **login**, silahkan mencari koleksi yang dibutuhkan melalui tombol pencarian.

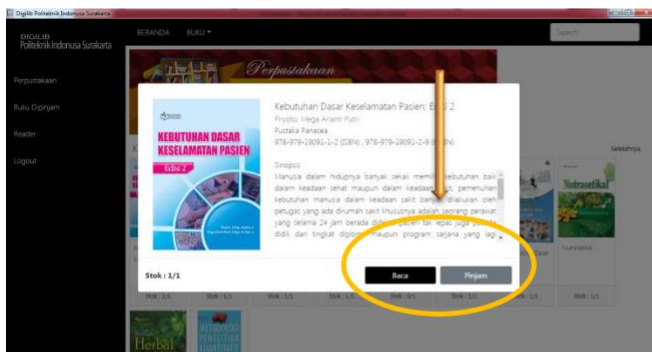


Versi Windows



Versi Android

5. Setelah menemukan buku yang dicari, silahkan pilih **BACA** apabila ingin sekedar membaca atau **PINJAM** apabila ingin meminjam buku tersebut.

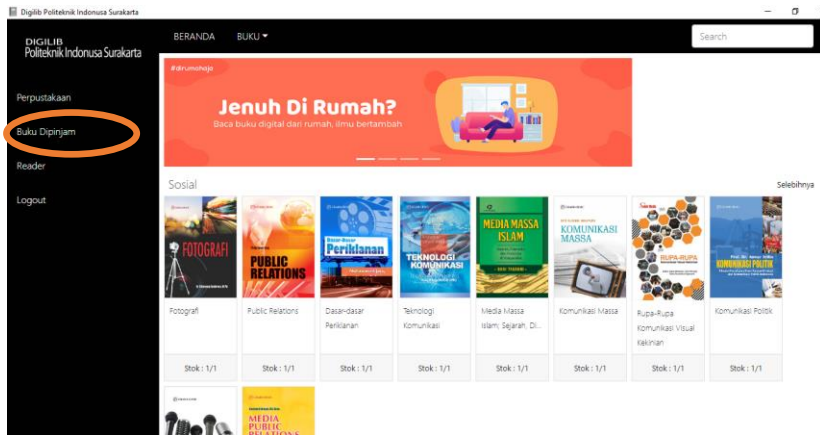


Versi Windows

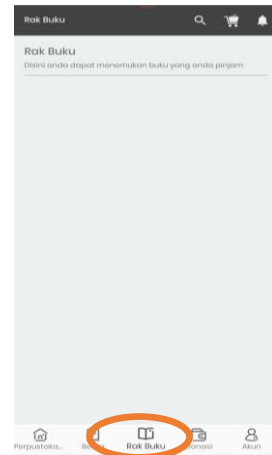


Versi Android

6. Apabila ingin melihat buku-buku pinjaman, silahkan klik **Buku Dipinjam** (versi windows) dan **Rak Buku** (versi android) maka akan tercantum buku-buku apa saja yang sedang dipinjam.

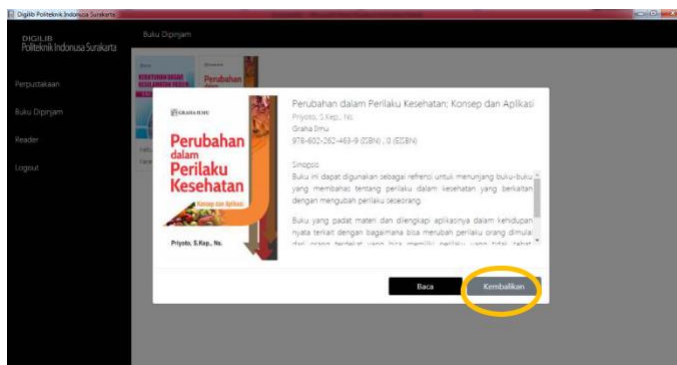


Versi Windows



Versi Android

7. Apabila ingin mengembalikan buku yang dipinjam, untuk versi windows silahkan klik buku yang dipinjam lalu pilih kembalikan. Sedangkan untuk versi android silahkan klik pada tanda silang di pojok kanan atas buku..



Versi Windows



Versi Android

Selamat mencoba dan semoga bermanfaat.