

Ketikkan alamat elearning.poltekindonusa.ac.id sehingga muncul tampilan seperti dibawah:

English (en) You are not logged in. (Log in)

Politeknik Indonusa Surakarta
B-YES (Building Your Excellent Skill)

Call us: (0271) 743479 E-mail: polinus@poltekindonusa.ac.id

Kampus 1 : Jl. KH. Samanhudi No. 31 Mangkuyudan Solo, Telp. / Fax. (0271) 743479
Kampus 2 : Jl. Palembang No.8, Cemani,Grogol,Sukoharjo,Telp. (0271) 7464173
E-Mail : polinus@poltekindonusa.ac.id, Website : http://www.poltekindonusa.ac.id

eLearning
POLITEKNIK INDONUSA SURAKARTA

Masukkan Username dan password dengan login di tombol kanan atas,

English (en) You are not logged in. (Log in)

Politeknik Indonusa Surakarta
B-YES (Building Your Excellent Skill)

Call us: (0271) 743479 E-mail: polinus@poltekindonusa.ac.id

Kampus 1 : Jl. KH. Samanhudi No. 31 Mangkuyudan Solo, Telp. / Fax. (0271) 743479
Kampus 2 : Jl. Palembang No.8, Cemani,Grogol,Sukoharjo,Telp. (0271) 7464173
E-Mail : polinus@poltekindonusa.ac.id, Website : http://www.poltekindonusa.ac.id

eLearning
POLITEKNIK INDONUSA SURAKARTA



[Home](#) ► [Log in to the site](#)

Log in

Username

Password

Remember username

Log in

[Forgotten your username or password?](#)

Is this your first time here?

Selamat datang di E-learning Politeknik Indonusa Surakarta.
Jika Anda Mahasiswa Politeknik Indonusa Surakarta dan belum dapat melakukan akses ke sistem, silahkan hubungi Unit Teknologi Informasi dengan mencantumkan informasi NIM dan Email aktif.

Phone/Wa : +6285717292915
Email : ufi@poltekindonusa.ac.id
Terima Kasih

jika sesuai memasukkan akun, maka akan muncul halaman awal user:



Kampus 1 : Jl. KH. Samanudi No. 31 Mangkuyudan Solo, Telp. / Fax. (0271) 743479
Kampus 2 : Jl. Palem No.8, Cemani,Grogol,Sukoharjo,Telp. (0271) 7464173
E-Mail : polinus@poltekindonusa.ac.id, Website : <http://www.poltekindonusa.ac.id>



Available courses

Measurement Techniques (I) TO B 20/21

Main menu

Site news

Navigation

Klik My course untuk mengetahui mata kuliah/kelas yang diikuti, yang berada di menu Navigation:

The screenshot shows a user interface with two main sections. On the left, under the heading "Available courses", there is a list of courses: "Measurement Techniques (I) TO B 20/21", "Prak.Diagnosa Oto (V) TO B 20/21", and "Practical Bench Work (I) TO A 20/21". On the right, there is a "Navigation" menu with options: "Home", "My home", "Site pages", "My profile", and "My courses". The "My courses" option is highlighted with a red rectangular box. Below the navigation menu, there is an "Administration" section with the option "My profile settings".

Kelas yang diikuti akan muncul di Course overview:

The screenshot shows a user interface with a green header bar containing "English (en)" and "FARA AMANDA CLAUDIA". Below the header, there is a logo for "Politeknik Indonusa Surakarta" and contact information: "Call us: (0271) 743479" and "E-mail: polinus@poltekindonusa.ac.id". The main content area has a breadcrumb "Home > My home" and a "Customise this page" button. The "Course overview" section is highlighted with a red box and contains the text "Aplikasi Perkantoran (I) MI D 20/21". To the left of the course overview is a "Navigation" menu with options: "Home", "My home", "Site pages", "My profile", and "My courses". The "My courses" option is expanded to show "Aplikasi Perkantoran (I) MI D 20/21". Below the navigation menu is an "Administration" section with the option "My profile settings". To the right of the course overview are several widgets: "My private files" (No files available), "Online users" (FARA AMANDA CLAUDIA), "My latest badges" (You have no badges to display), and "Calendar" (September 2020).

Klik nama mata kuliah untuk mengikuti perkuliahan elearning, budayakan kebiasaan membaca instruksi yang ada pada mata kuliah yang diikuti untuk mengikuti/mengerjakan tugas yang diberikan dosen



Call us: (0271) 743479 E-mail: polinus@politeknindonusa.ac.id

Home ▶ My courses ▶ Manajemen Informatika ▶ Aplikasi Perkantoran (1) MI D 20/21

Navigation

- Home
 - My home
 - Site pages
 - My profile
 - Current course
 - Aplikasi Perkantoran (1) MI D 20/21**
 - Participants
 - Badges

News forum

Pertemuan I



Wahyu Wijaya Widyanto, M.Kom
wahyuwijaya@politeknindonusa.ac.id
085717292915

Aplikasi perkantoran adalah sebuah perangkat lunak yang diperuntukkan khusus untuk pekerjaan di kantor. Komponen-

Search forums

Advanced search ?

Latest news

(No news has been posted yet)

Upcoming events

 PreTest
Sunday, 27 September, 12:00 AM

Jika ada symbol/ keterangan seperti Digambar maka dosen memberikan tugas yang harus segera dikerjakan karena ada batas maksimal pengumpulan tugas. Untuk mengakses klik symbol/tulisan tsb, akan muncul keterangan:

- ▶ 22 January - 29 January
- ▶ 29 January - 4 February
- ▶ 5 February - 11 February
- ▶ 12 February - 18 February
- ▶ 19 February - 25 February
- ▶ 26 February - 4 March
- ▶ 5 March - 11 March
- ▶ My courses

Administration 📄 📁

- ▼ Course administration
 - 📅 Grades

Navigation 📄 📁

- Home
 - My home
 - ▶ Site pages
 - ▶ My profile
- ▼ Current course
 - ▼ Aplikasi Perkantoran (1)
 - MID 20/21
 - ▶ Participants
 - ▶ Badges
 - ▶ General
 - ▼ Pertemuan I
 - 📄 **PreTest**
 - ▶ 8 January - 14 January
 - ▶ 15 January - 21 January

Gambaran Umum Perkuliahan:

Perkuliahan diselenggarakan sebanyak 16 pertemuan teori dan praktikum di Laboratorium komputer dalam satu semester, dengan pelaksanaan UTS dan UAS praktikum di Laboratorium komputer itu juga (selama pandemi covid 19 dilaksanakan secara daring jika ada informasi berikutnya akan disampaikan digrup kelas).

Materi yang dibahas dalam mata kuliah ini adalah seputar Microsoft Office diantaranya yaitu Ms. Word, Ms. Excel, Ms. Power Point dan Ms. Access.

Setelah mengikuti mata kuliah ini mahasiswa diharapkan mahasiswa dapat memahami, mampu menjelaskan kegunaan dan penerapan Aplikasi Perkantoran dalam menyelesaikan pekerjaan sehari-hari dalam hal pengetikan, olah data dan pembuatan database, serta mengimplementasikannya dalam dunia perkantoran dan laporan tugas kuliah.

Luaran dari mata kuliah ini berupa book chapter/laporan modul



September 2020, 5:50 AM
[Full report of recent activity...](#)

COURSE UPDATES:

Added Assignment
PreTest

PreTest

Untuk pre test WAJIB dikerjakan dan dijawab untuk mengetahui sejauh mana kemampuan yang dimiliki dalam mata kuliah Aplikasi Perkantoran ini, isi dengan kondisi sebenarnya!

Pertanyaan yang harus dijawab:

1. Sebut dan Jelaskan sejarah perkembangan Ms. Office!
2. Jelaskan Pengertian dan Fungsi dari Ms. Word, Ms. Excel, Ms. Power Point, dan Ms. Access!
3. Versi Ms. Office berapakah yang familiar anda gunakan?
4. Media/perangkat apakah yang akan anda gunakan untuk mengembangkan kemampuan dalam mata kuliah ini?
5. Apakah anda sudah pernah menggunakan aplikasi Ms. Office?
6. Aplikasi Apa saja yang anda gunakan (Ms. Word/Ms. Excel/Ms. Power Point/Ms. Access? jawaban boleh lebih dari 1)?
7. Untuk apa aplikasi Ms. Office anda gunakan?
8. Seberapa besarkah prosentase kemampuan anda menggunakan aplikasi Ms. Office ini?
9. Seberapa pentingkah aplikasi Ms. Office menurut anda?

Untuk teknis pengerjaan dan format jawaban kita bahas di pertemuan 1 menggunakan Google Meet dengan link <https://meet.google.com/mgq-iiyy-ehy>

Submission status

This assignment will accept submissions from **Tuesday, 22 September 2020, 12:00 AM**

Submission status	No attempt
Grading status	Not graded

Submission status

Submission status	No attempt
Grading status	Not graded
Due date	Sunday, 27 September 2020, 12:00 AM
Time remaining	6 days 18 hours
Last modified	Sunday, 20 September 2020, 5:41 AM
Submission comments	▶ Comments (0)

[Add submission](#)

[Make changes to your submission](#)

Perhatikan dari keterangan Submission status, keterangan tersebut menunjukkan submission status no attempt bahwa anda belum mengerjakan tugas, grading status not graded dosen belum memberikan nilai, time remaining 6 days 18 hours menunjukkan batas waktu pengumpulan tugas, last modified tugas dibuat waktu tsb, submission comment jika anda ingin melakukan komentar di tugas yang diberikan, add submission saat anda siap menjawab/mengumpulkan tugas dari dosen. Saat add submission di klik, maka tampilannya:

PreTest


Untuk pre test WAJIB dikerjakan dan dijawab untuk mengetahui sejauh mana kemampuan yang dimiliki dalam mata kuliah Aplikasi Perkantoran Ini, isi dengan kondisi sebenarnya!

Pertanyaan yang harus dijawab:

1. Sebut dan Jelaskan sejarah perkembangan Ms. Office!
2. Jelaskan Pengertian dan Fungsi dari Ms. Word, Ms. Excel, Ms. Power Point, dan Ms. Access!
3. Versi Ms. Office berapakah yang familiar anda gunakan?
4. Media/perangkat apakah yang akan anda gunakan untuk mengembangkan kemampuan dalam mata kuliah ini?
5. Apakah anda sudah pernah menggunakan aplikasi Ms. Office?
6. Aplikasi Apa saja yang anda gunakan (Ms. Word/Ms. Excel/Ms. Power Point/Ms. Access?) (jawaban boleh lebih dari 1)?
7. Untuk apa aplikasi Ms. Office anda gunakan?
8. Seberapa besarnya prosentase kemampuan anda menggunakan aplikasi Ms. Office ini?
9. Seberapa pentingnya aplikasi Ms. Office menurut anda?

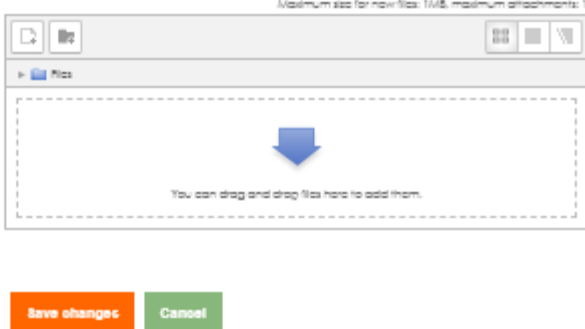
Untuk teknis pengerjaan dan format jawaban kita bahas di pertemuan 1 menggunakan Google Meet dengan link <https://meet.google.com/mgg-ilyy-ehy>

Online text






File submissions

Maximum size for new files: 1MB, maximum attachments: 1



Area tersebut adalah area tempat anda menjawab secara online dan melampirkan file, jika sudah memberikan jawaban klik save changes yang ada di kiri bawah:

Submission status	Draft (not submitted)
Grading status	Not graded
Due date	Sunday, 27 September 2020, 12:00 AM
Time remaining	6 days 17 hours
Last modified	Sunday, 20 September 2020, 6:03 AM
Online text	 Jawaban Pre Test
File submissions	 LEMBARAN SOAL PRE-TEST Power Point.docx
Submission comments	 Comments (0)

[Edit submission](#)

Make changes to your submission

[Submit assignment](#)

Jika sudah mengumpulkan dan menekan button save changes maka tampilannya seperti diatas, disini anda masih dapat mengubah jawaban selama batas waktu belum selesai dengan klik edit submission, jika sudah yakin biarkan jawaban anda sampai batas waktu pengumpulan berakhir.

PENTING!!!!

Setelah klik Submit Assigmnet akan muncul halaman:

Submit assignment

* This assignment is my own work, except where I have acknowledged the use of the works of other people.

Are you sure you want to submit your work for grading? You will not be able to make any more changes.

Continue




Cancel

There are required fields in this form marked *.

Check list this assignment..... untuk dapat mengaktifkan tombol continue agar tugas terkirim ke dosen. Halaman tersebut berisi pernyataan mahasiswa jk tidak copy paste jawaban temannya, untuk tampilan halaman ini sesuai kebijakan dosen pengampu mata kuliah.




Jika berhasil kirim tugas, submission status akan berubah tampilan:

Submission status

Submission status	Submitted for grading
Grading status	Not graded
Due date	Sunday, 27 September 2020, 12:00 AM
Time remaining	6 days 17 hours
Last modified	Sunday, 20 September 2020, 6:09 AM
Online text	 Jawaban Pre Test
File submissions	 LEMBARAN SOAL PRE-TEST Power Point.docx
Submission comments	 Comments (0)


Apabila dosen sudah memberikan penilaian maka tampilannya:

Submission status

Submission status	Submitted for grading
Grading status	Graded
Due date	Sunday, 27 September 2020, 12:00 AM
Time remaining	6 days 17 hours
Last modified	Sunday, 20 September 2020, 6:09 AM
Online text	 Jawaban Pre Test
File submissions	 LEMBARAN SOAL PRE-TEST Power Point.docx
Submission comments	 Comments (0)

Dan anda dapat langsung melihat nilai yang diberikan, dari feedback dosen:

Feedback

Grade	98.00 / 100.00
Graded on	Sunday, 20 September 2020, 6:17 AM
Graded by	 Wahyu Wijaya Widiyanto, M.Kom
Feedback comments	Mendekati sempurna, untuk pemahaman teori ada sedikit kesalahan